



Территориальный орган Федеральной службы  
государственной статистики по Нижегородской области

# ЗАНЯТОСТЬ И БЕЗРАБОТИЦА В НИЖЕГОРОДСКОЙ ОБЛАСТИ



Октябрь-декабрь 2022 года

по данным оперативной статистики



Территориальный орган Федеральной службы  
государственной статистики по Нижегородской  
области

# ЗАНЯТОСТЬ И БЕЗРАБОТИЦА В НИЖЕГОРОДСКОЙ ОБЛАСТИ

В октябре-декабре 2022 года

- 01** РАБОЧАЯ СИЛА, ЗАНЯТЫЕ И БЕЗРАБОТНЫЕ
- 02** ДИНАМИКА РАБОЧЕЙ СИЛЫ В ВОЗРАСТЕ 15 ЛЕТ И СТАРШЕ
- 03** УРОВЕНЬ ЗАНЯТОСТИ НАСЕЛЕНИЯ В ВОЗРАСТЕ 15 ЛЕТ И СТАРШЕ
- 04** УРОВЕНЬ БЕЗРАБОТИЦЫ НАСЕЛЕНИЯ В ВОЗРАСТЕ 15 ЛЕТ И СТАРШЕ

\* Ежемесячные данные оперативной статистики





# 1 ЧИСЛЕННОСТЬ РАБОЧЕЙ СИЛЫ\*

в возрасте 15 лет и старше в октябре-декабре 2022 г., тыс. чел.

Численность рабочей силы

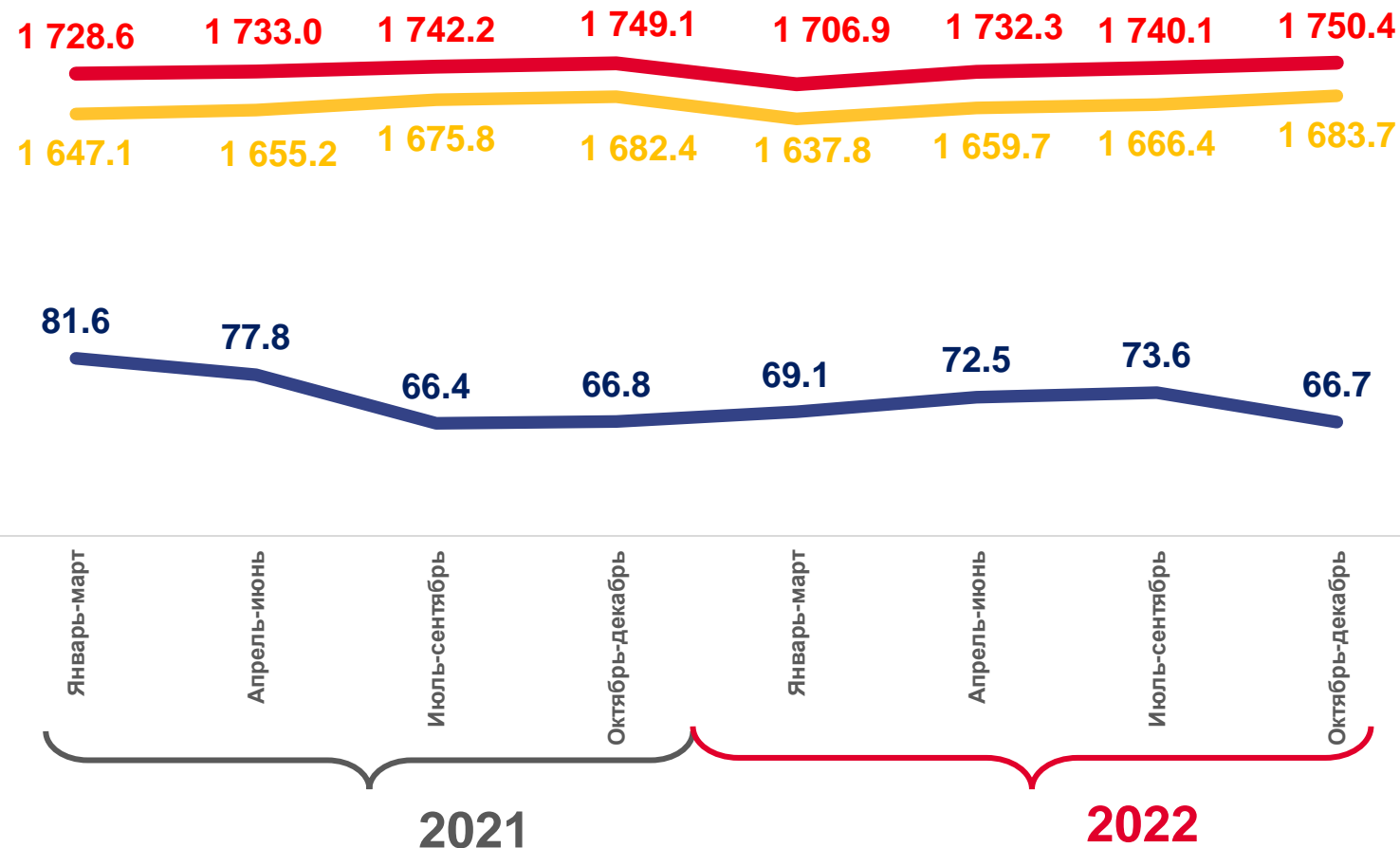
**1 750,4** тыс. чел.

Численность занятых

**1 683,7** тыс. чел.

Численность безработных

**66,7** тыс. чел.



Численность рабочей силы



Численность занятых



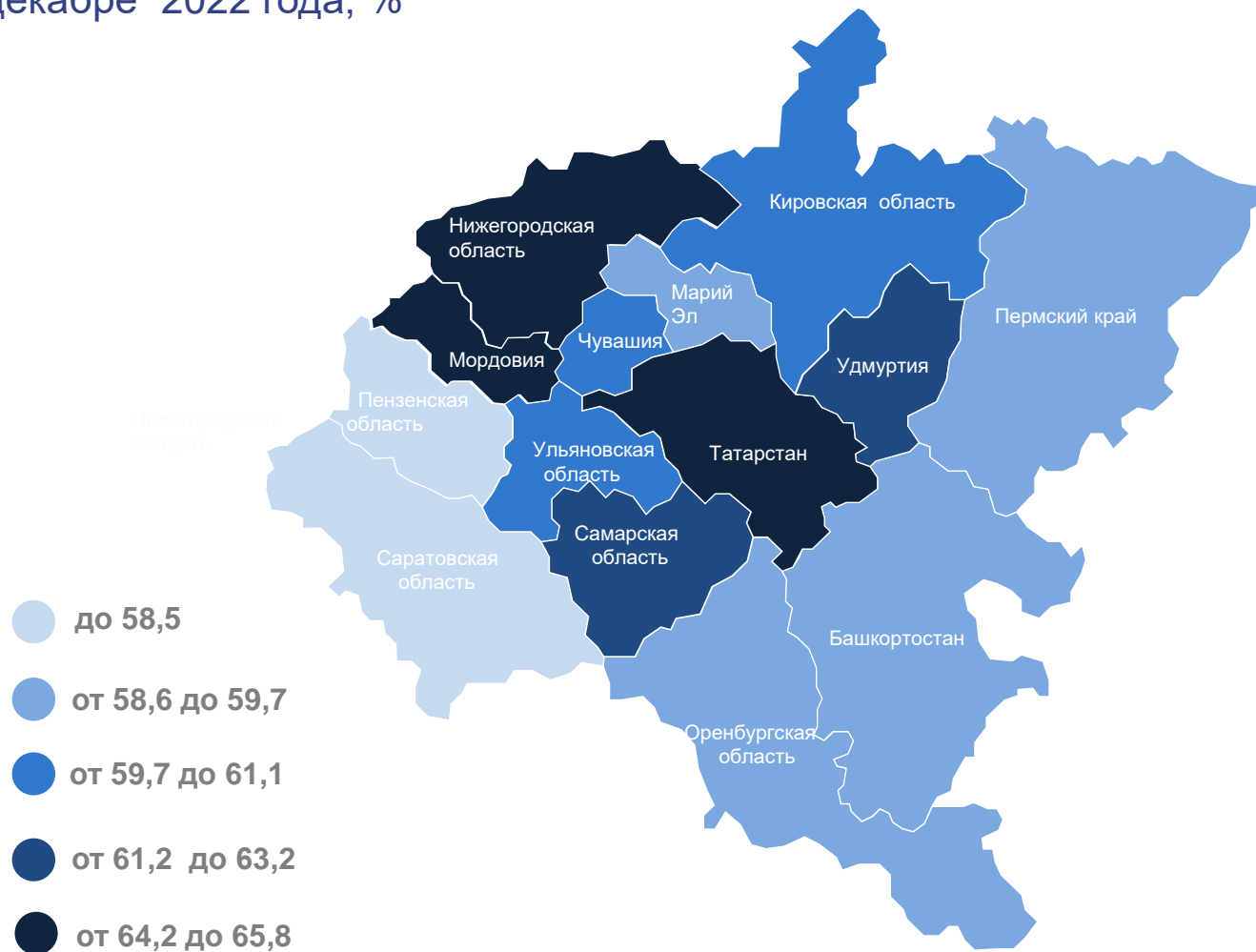
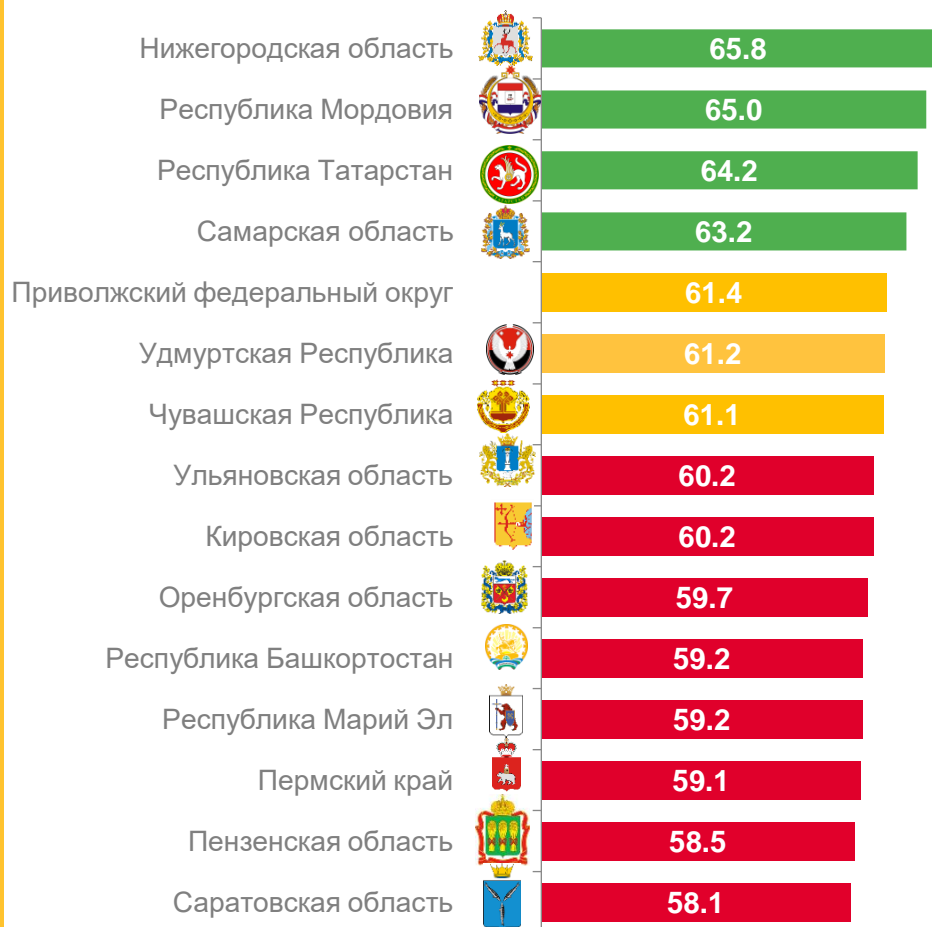
Численность безработных

\* По данным выборочного обследования рабочей силы.



# УРОВЕНЬ УЧАСТИЯ НАСЕЛЕНИЯ В РАБОЧЕЙ СИЛЕ\*

в возрасте 15 лет и старше в октябре-декабре 2022 года, %



3



# УРОВЕНЬ ЗАНЯТОСТИ НАСЕЛЕНИЯ\*

в возрасте 15 лет и старше в октябре-декабре 2022 года, %



63,3%

Уровень занятости



72,5%

Уровень занятости мужчин



55,9%

Уровень занятости женщин



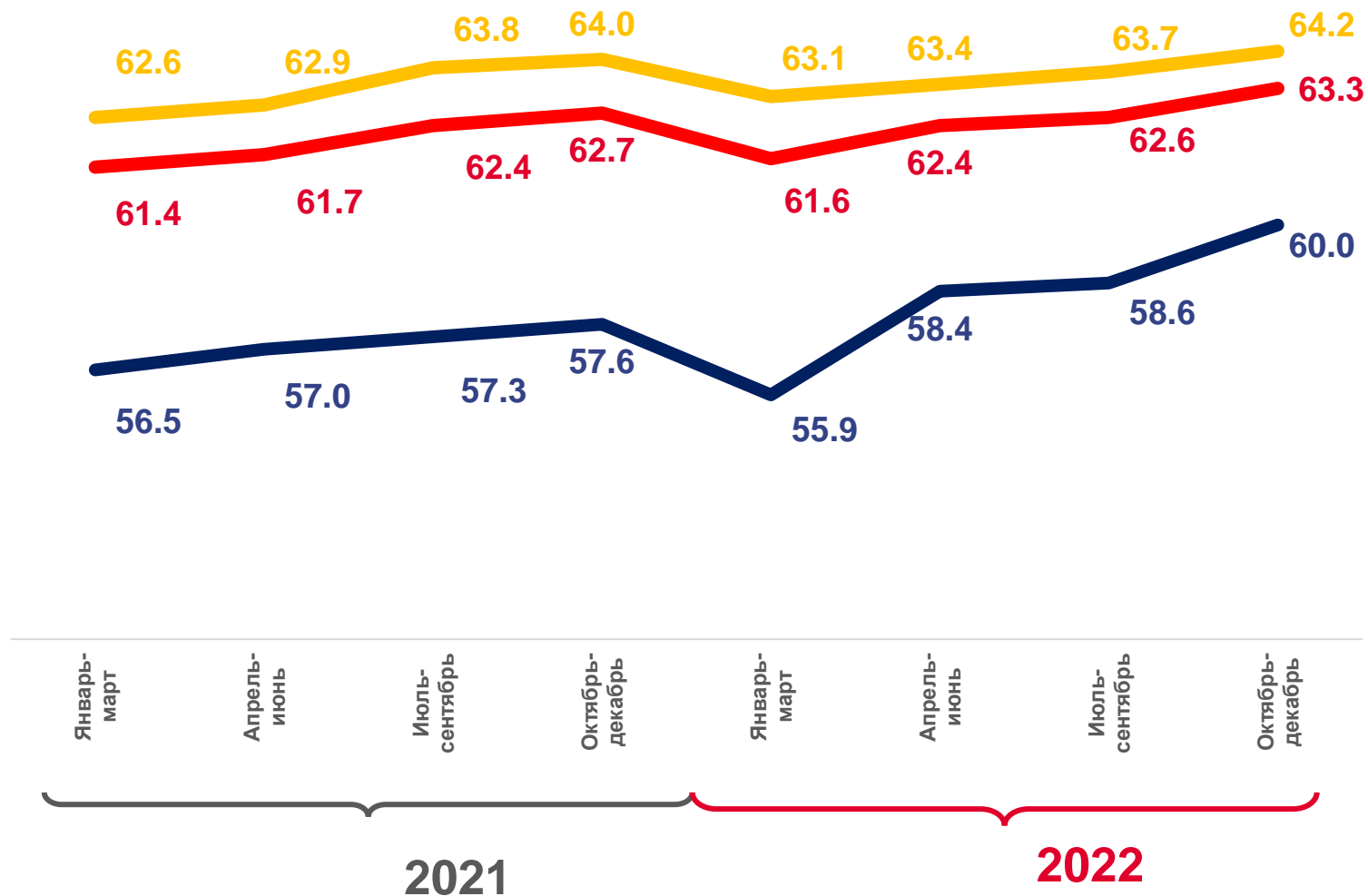
64,2%

Уровень занятости в городе



60,0%

Уровень занятости в сельской местности



Уровень занятости



Уровень занятости в городе



Уровень занятости в сельской местности

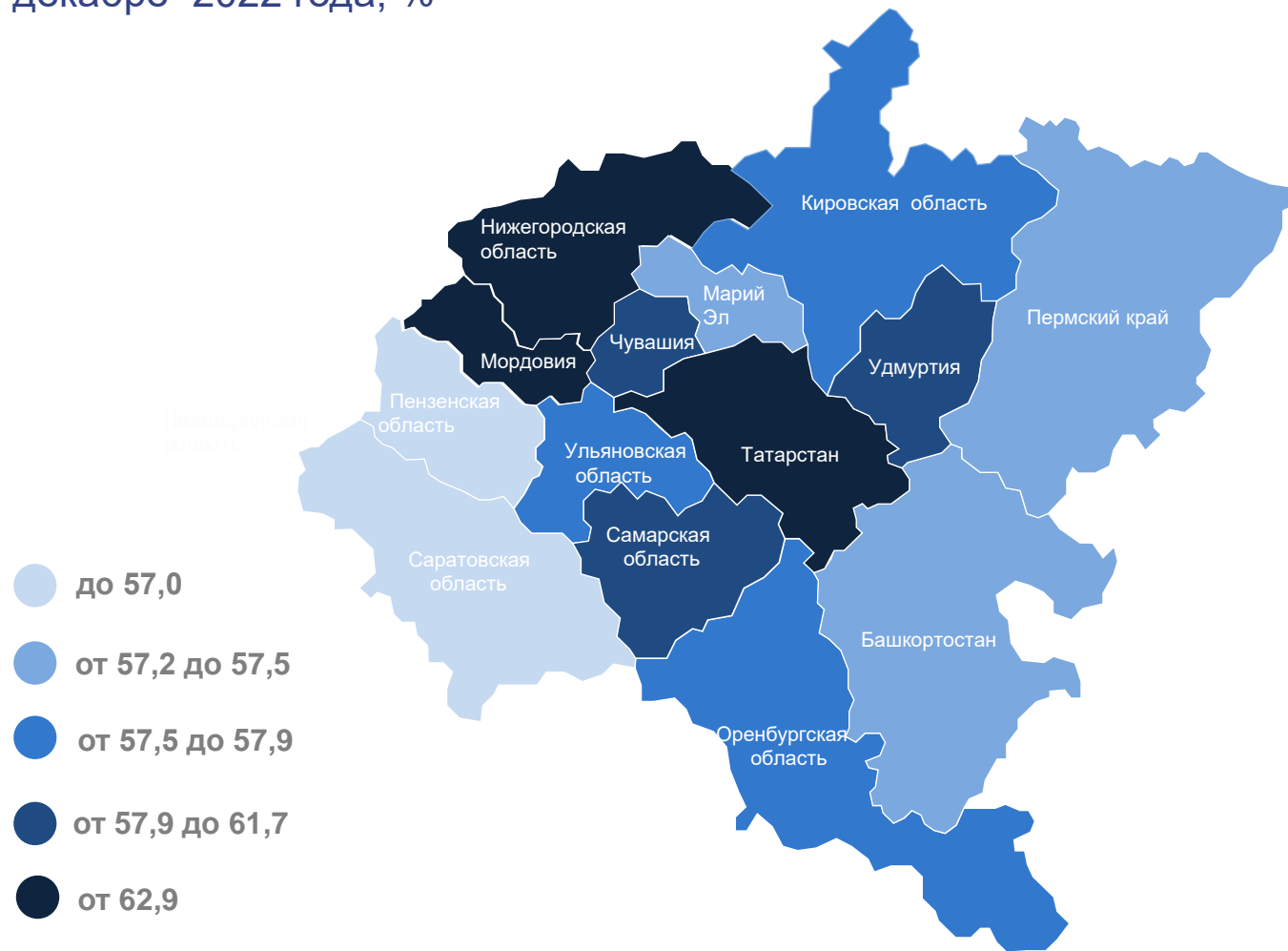


\* По данным выборочного обследования рабочей силы.



## УРОВЕНЬ ЗАНЯТОСТИ НАСЕЛЕНИЯ\*

в возрасте 15 лет и старше в октябре-декабре 2022 года, %





# УРОВЕНЬ БЕЗРАБОТИЦЫ

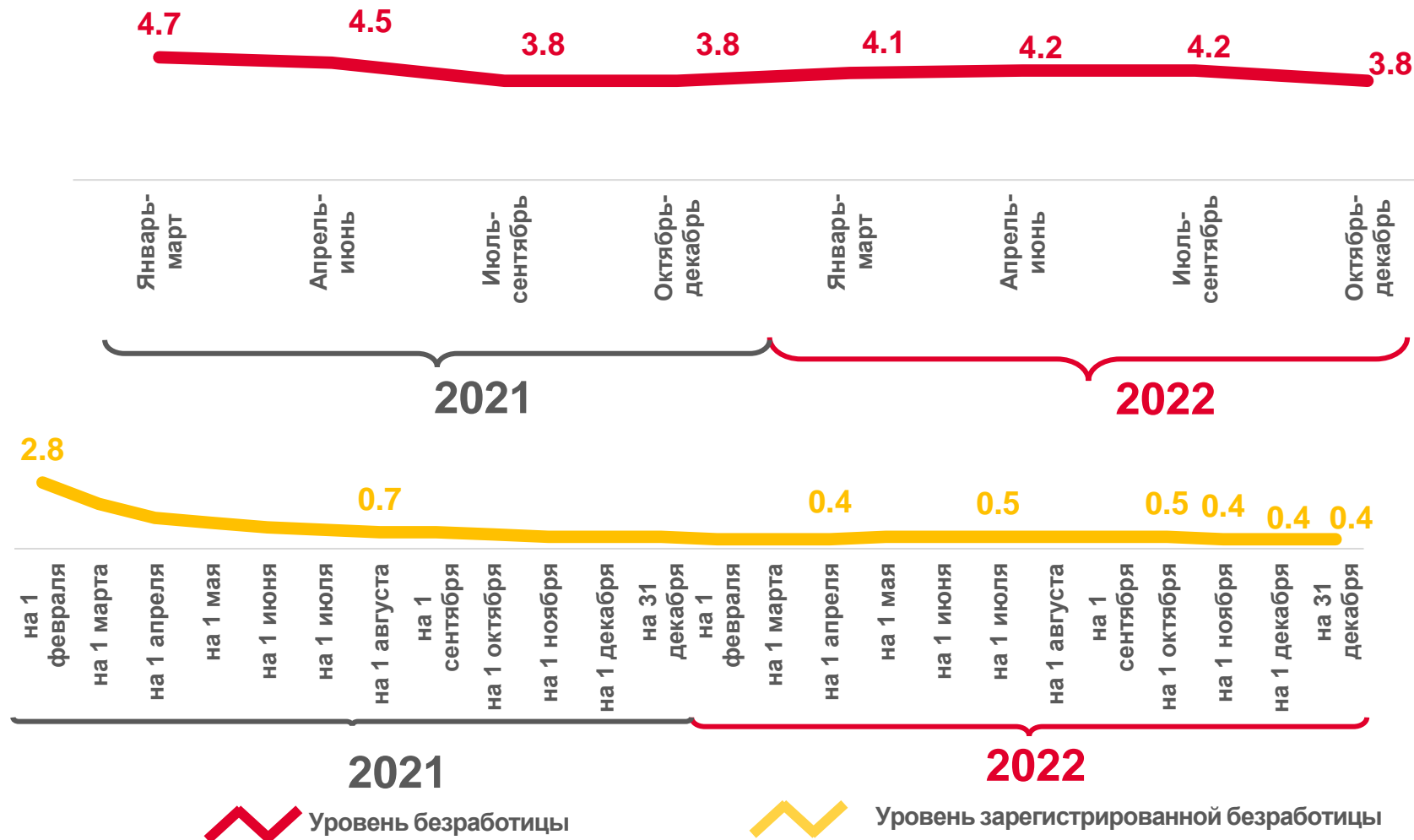
населения в возрасте 15 лет и старше в октябре-декабре 2022 года, %

Уровень  
безработицы\*

**3,8 %**

Уровень  
зарегистрированной  
безработицы\*\*

**0,4 %**



\* По данным выборочного обследования рабочей силы.

\*\* по данным Управления по труду и занятости Нижегородской области.



# 6 ЧИСЛЕННОСТЬ БЕЗРАБОТНЫХ

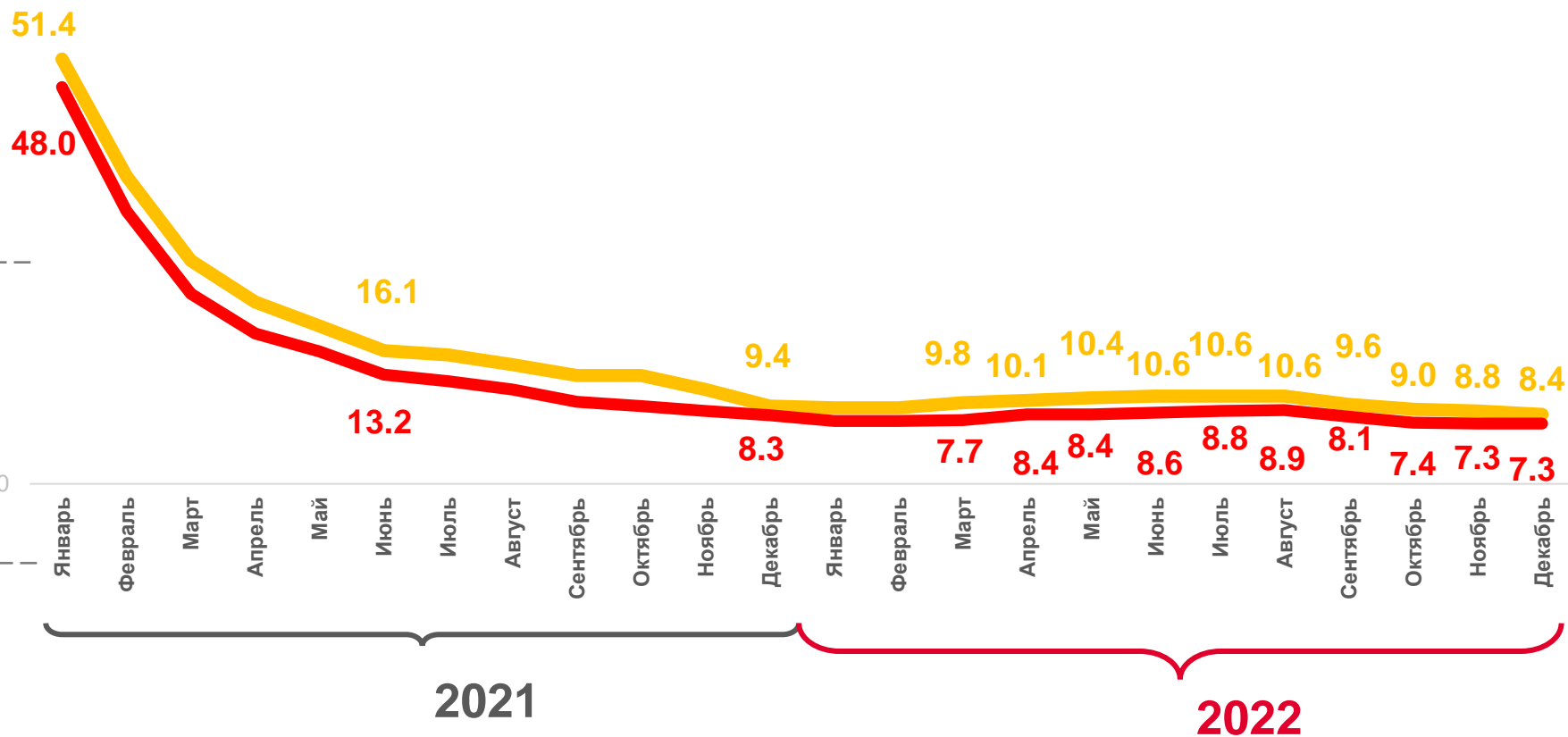
на конец месяца, по данным Управления по труду и занятости Нижегородской области, тысяч человек

Численность не занятых трудовой деятельностью, состоящих на учете в органах службы занятости населения\*

**8,4 тыс. чел.**

Численность зарегистрированных безработных\*

**7,3 тыс. чел.**



Численность не занятых трудовой деятельностью, состоящих на учете в органах службы занятости населения\*



Численность зарегистрированных безработных

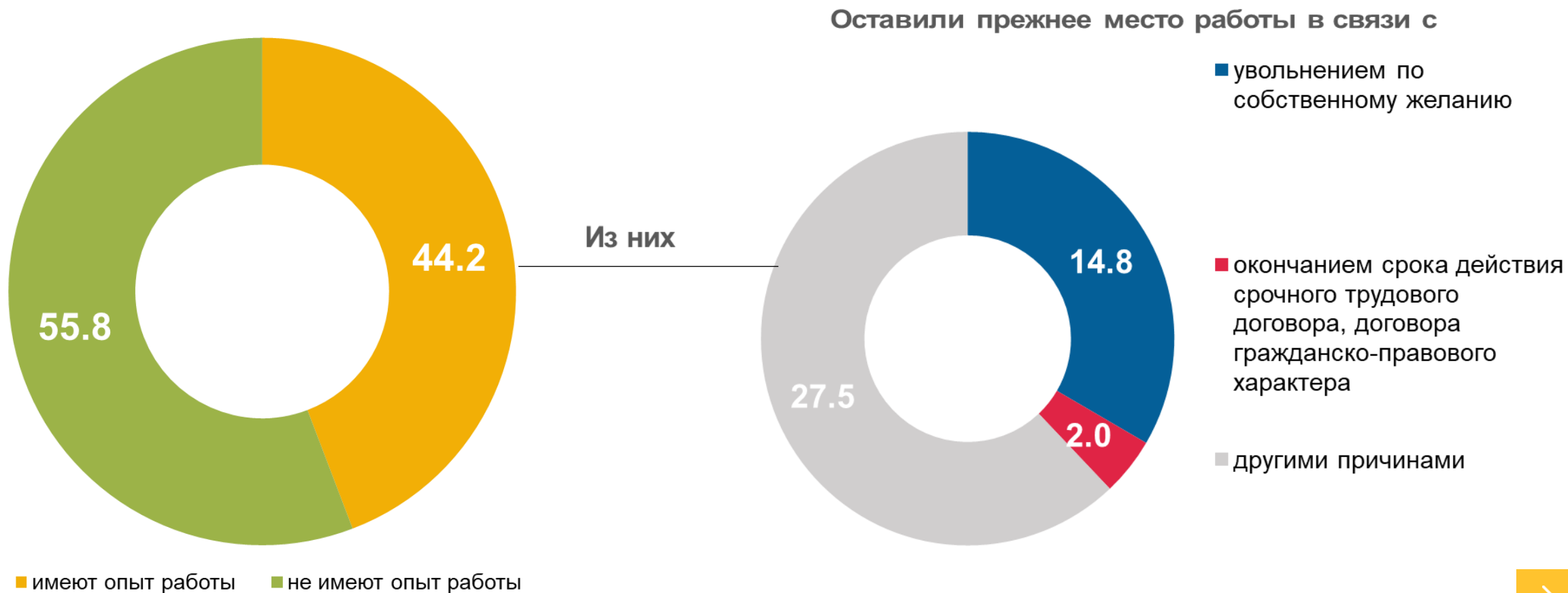






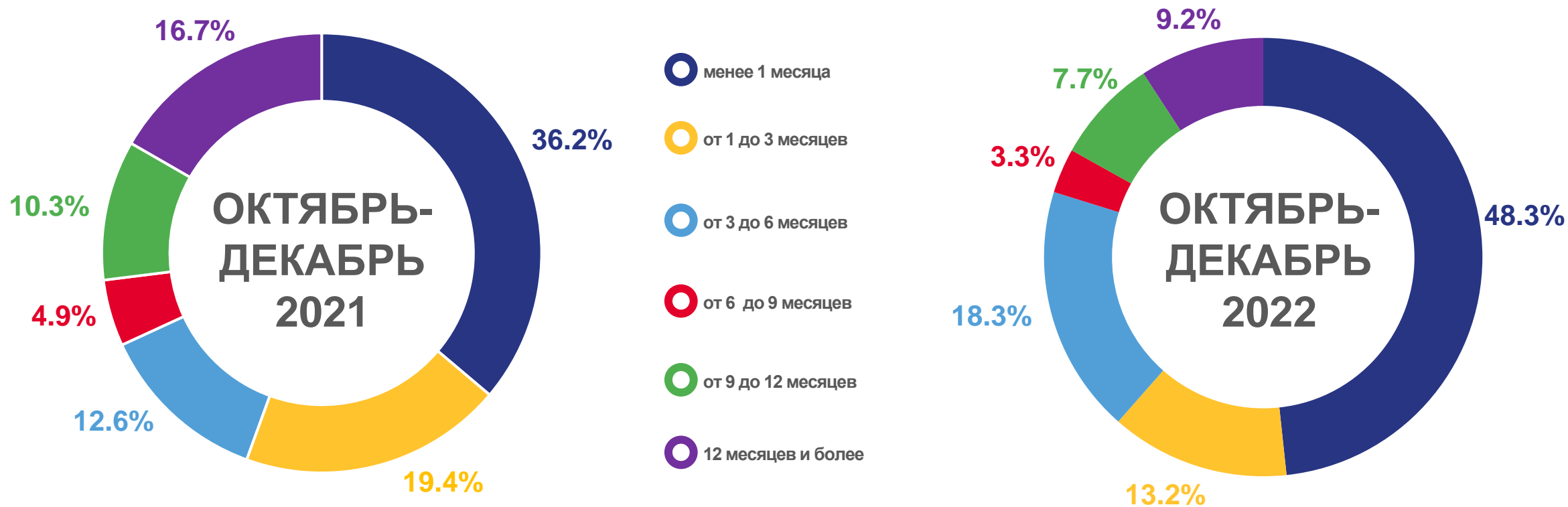
# БЕЗРАБОТНЫЕ ПО НАЛИЧИЮ ОПЫТА РАБОТЫ И ПРИЧИНАМ НЕЗАНЯТОСТИ

в возрасте 15 лет и старше в октябре-декабре 2022 года, %





# ПРОДОЛЖИТЕЛЬНОСТЬ ПОИСКА РАБОТЫ\*





# ПРОДОЛЖИТЕЛЬНОСТЬ ПОИСКА РАБОТЫ И СРЕДНИЙ ВОЗРАСТ БЕЗРАБОТНЫХ\*

в возрасте 15 лет и старше в октябре-декабре 2022года



**60,7 %**

ДОЛЯ БЕЗРАБОТНЫХ В ВОЗРАСТЕ ДО 25 ЛЕТ В ОБЩЕЙ ЧИСЛЕННОСТИ БЕЗРАБОТНЫХ



**28,3 года**

СРЕДНИЙ ВОЗРАСТ БЕЗРАБОТНОГО



**8,9 %**

ДОЛЯ БЕЗРАБОТНЫХ В ВОЗРАСТЕ 50 ЛЕТ И СТАРШЕ В ОБЩЕЙ ЧИСЛЕННОСТИ БЕЗРАБОТНЫХ

## СРЕДНЯЯ ПРОДОЛЖИТЕЛЬНОСТЬ ПОИСКА РАБОТЫ



**3,7 месяца**



**3,9 месяца**



\* По данным выборочного обследования рабочей силы.



# ЗАЯВЛЕННАЯ РАБОТОДАТЕЛЯМИ ПОТРЕБНОСТЬ В РАБОТНИКАХ

на конец месяца, по данным Управления по труду и занятости Нижегородской области, тысяч человек

